



# eClass

---

ΕΓΧΕΙΡΙΔΙΟ ΧΡΗΣΗΣ ΜΑΘΗΤΗ

ΠΑΥΛΟΣ ΑΝΤΩΝΙΑΔΗΣ  
3<sup>ο</sup> ΛΥΚΕΙΟ Π.ΦΑΛΗΡΟΥ

## Περιεχόμενα

Είσοδος στο eClass .....	2
Αρχική Οθόνη Μαθητή.....	3
Σελίδα Μαθήματος .....	4
Βαθμοί.....	5
Ημερολόγιο .....	6
Ασκήσεις.....	7

## Είσοδος στο eClass

Βήμα 1. Οι μαθητές του Β1-Β2 μπείτε στη διεύθυνση <https://b-eclass.moodlecloud.com>

Οι μαθητές του Β3-Β4 μπείτε στη διεύθυνση <https://eclass-b.moodlecloud.com>

Βήμα 2. Εισάγετε το όνομα χρήστη και τον κωδικό πρόσβασης στα παρακάτω πεδία

### Pavlos Antoniadis - courses

---

<input type="text" value="Όνομα χρήστη"/>	<p>Ξεχάσατε το όνομα χρήστη ή τον κωδικό πρόσβασης;</p> <p>Τα cookies πρέπει να είναι ενεργοποιημένα στον περιηγητή σας <a href="#">?</a></p>
<input type="text" value="Κωδικός πρόσβασης"/>	
<input type="checkbox"/> Να αποθηκευτεί το όνομα χρήστη	
<input type="button" value="Σύνδεση"/>	

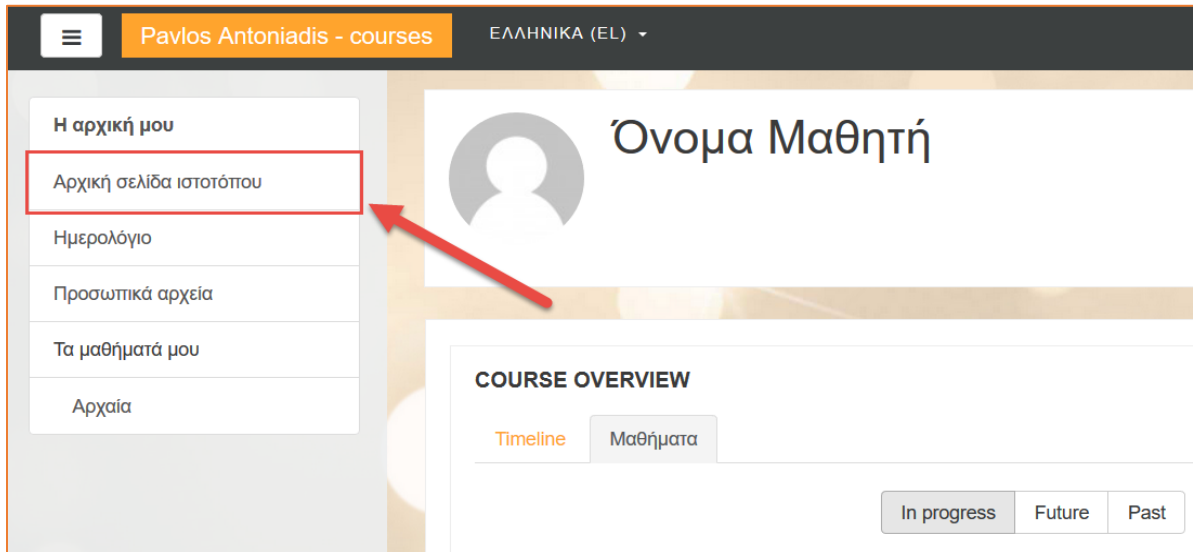
Βήμα 3. Πατήστε **Σύνδεση**

## Αρχική Οθόνη Μαθητή

Μετά την είσοδο στο eClass εμφανίζεται η αρχική σελίδα του μαθητή.

Επιλέξτε **Αρχική σελίδα ιστοτόπου** από το κεντρικό μενού.

Αυτή η επιλογή είναι διαθέσιμη σε κάθε σελίδα και μας δίνει δυνατότητα επιστροφής στην αρχική σελίδα.



Αυτόματα μεταφερόμαστε στην παρακάτω οθόνη, όπου εμφανίζονται τα διαθέσιμα μαθήματα και τα νέα του ιστοχώρου.



Πατήστε πάνω σε ένα μάθημα για να δείτε τη Σελίδα του Μαθήματος και το υλικό που έχει αναρτηθεί.

## Σελίδα Μαθήματος

Σε κάθε σελίδα μαθήματος βλέπουμε αριστερά το μενού του μαθήματος το οποίο περιέχει τις εξής επιλογές:

- **Βαθμοί:** Εδώ θα εμφανίζονται αναλυτικά όλες οι βαθμολογίες διαγωνισμάτων, προφορικών εξετάσεων και ασκήσεων.
- **Ενότητες της Διδακτέας Ύλης:** Εδώ θα ανεβαίνει το διδακτικό υλικό που αφορά σε κάθε ενότητα.

Archaia

Βαθμοί

- Γενικά
- Εισαγωγή στην Αντιγόνη του Σοφοκλή
- Εισαγωγή στον Επιτάφιο λόγο του Θουκυδίδη
- Ρήματα σε-μι

Η αρχική μου

Αρχική σελίδα ιστοτόπου

Ημερολόγιο

Προσωπικά αρχεία

Τα μαθήματά μου

Archaia

# Archaia Ellinika B' Lykeiou

Η αρχική μου / Τα μαθήματά μου / Archaia

Ομάδα συζητήσεων ειδήσεων

## Εισαγωγή στην Αντιγόνη του Σοφοκλή

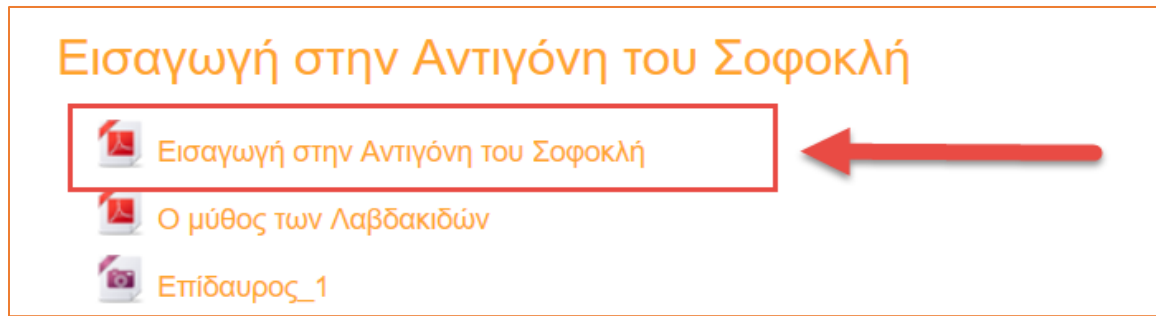
- Εισαγωγή στην Αντιγόνη του Σοφοκλή
- Ο μύθος των Λαβδακιδών
- Επίδαυρος\_1
- Επίδαυρος\_2
- Επίδαυρος\_3

## Εισαγωγή στον Επιτάφιο λόγο του Θουκυδίδη

- Εισαγωγή στον Επιτάφιο λόγο του Θουκυδίδη

Στο δεξί μέρος της οθόνης εμφανίζονται όλες οι ενότητες και το ανεβασμένο διδακτικό υλικό που αφορά σε κάθε ενότητα.

Πατώντας πάνω σε κάθε αρχείο μπορείτε να το ανοίξετε και στη συνέχεια να το κατεβάσετε.



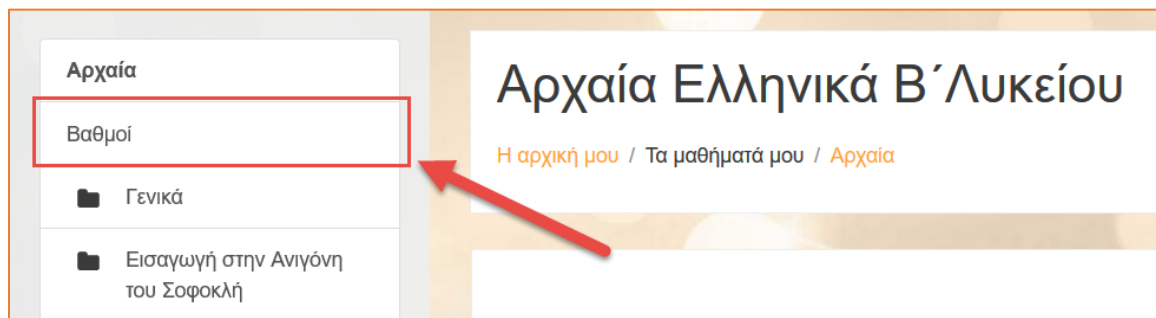
Εισαγωγή στην Αντιγόνη του Σοφοκλή

- Εισαγωγή στην Αντιγόνη του Σοφοκλή
- Ο μύθος των Λαβδακιδών
- Επίδαυρος\_1

A red box highlights the first file, and a red arrow points to it from the right.

## Βαθμοί

Για να δείτε τους βαθμούς σας, πατήστε την επιλογή **Βαθμοί** από το μενού του μαθήματος στα αριστερά της σελίδας.



Αρχαία

Βαθμοί

Γενικά

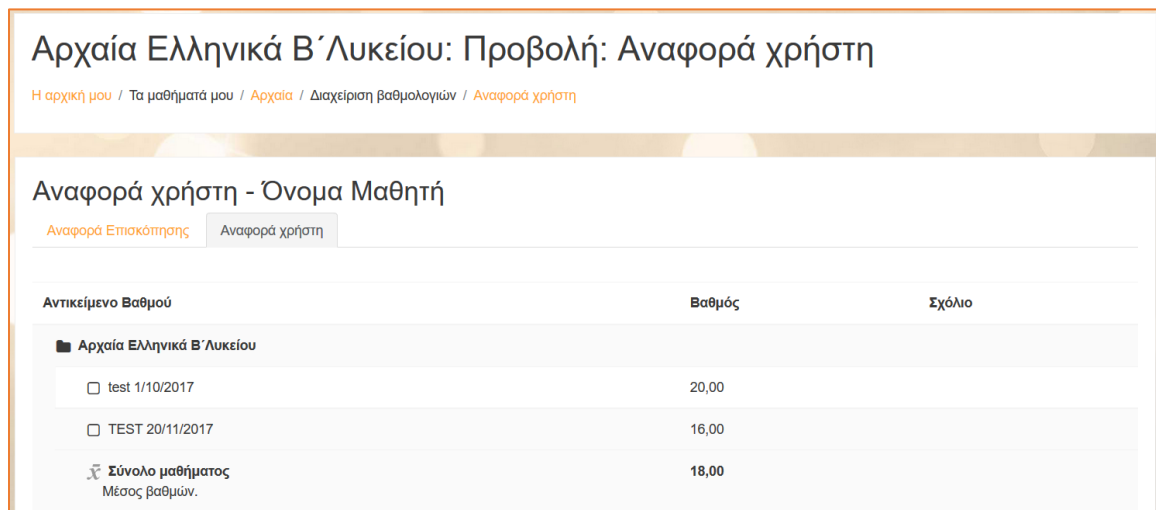
Εισαγωγή στην Αντιγόνη του Σοφοκλή

Αρχαία Ελληνικά Β' Λυκείου

Η αρχική μου / Τα μαθήματά μου / Αρχαία

A red box highlights the 'Βαθμοί' option in the left sidebar, and a red arrow points to it from the right.

Αυτόματα θα μεταφερθείτε στην παρακάτω οθόνη, όπου θα εμφανίζονται αναλυτικά οι βαθμοί σας ανά εξέταση καθώς και ο μέσος όρος τους.



Αρχαία Ελληνικά Β' Λυκείου: Προβολή: Αναφορά χρήστη

Η αρχική μου / Τα μαθήματά μου / Αρχαία / Διαχείριση βαθμολογιών / Αναφορά χρήστη

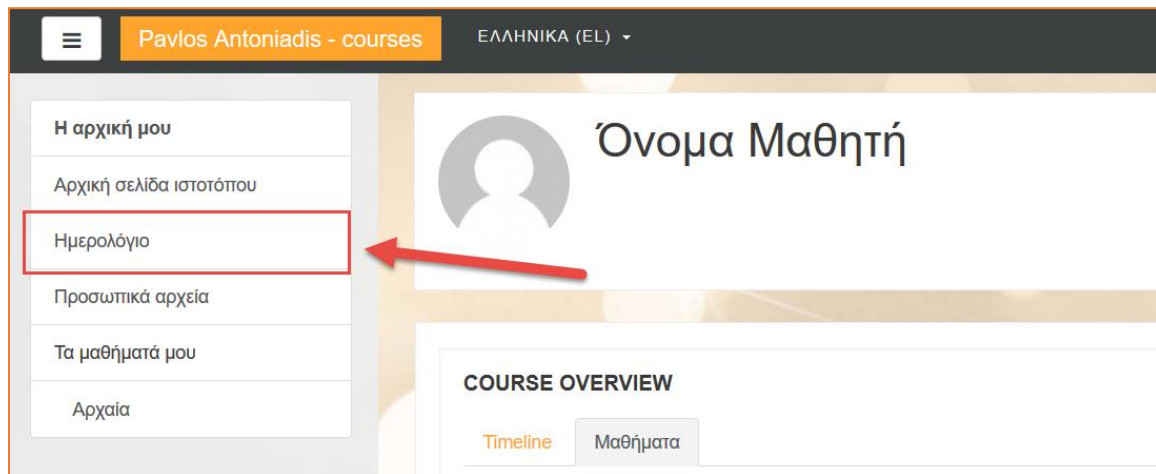
Αναφορά χρήστη - Όνομα Μαθητή

Αναφορά Επισκόπησης Αναφορά χρήστη

Αντικείμενο Βαθμού	Βαθμός	Σχόλιο
■ Αρχαία Ελληνικά Β' Λυκείου		
<input type="checkbox"/> test 1/10/2017	20,00	
<input type="checkbox"/> TEST 20/11/2017	16,00	
☒ Σύνολο μαθήματος Μέσος βαθμών.	18,00	

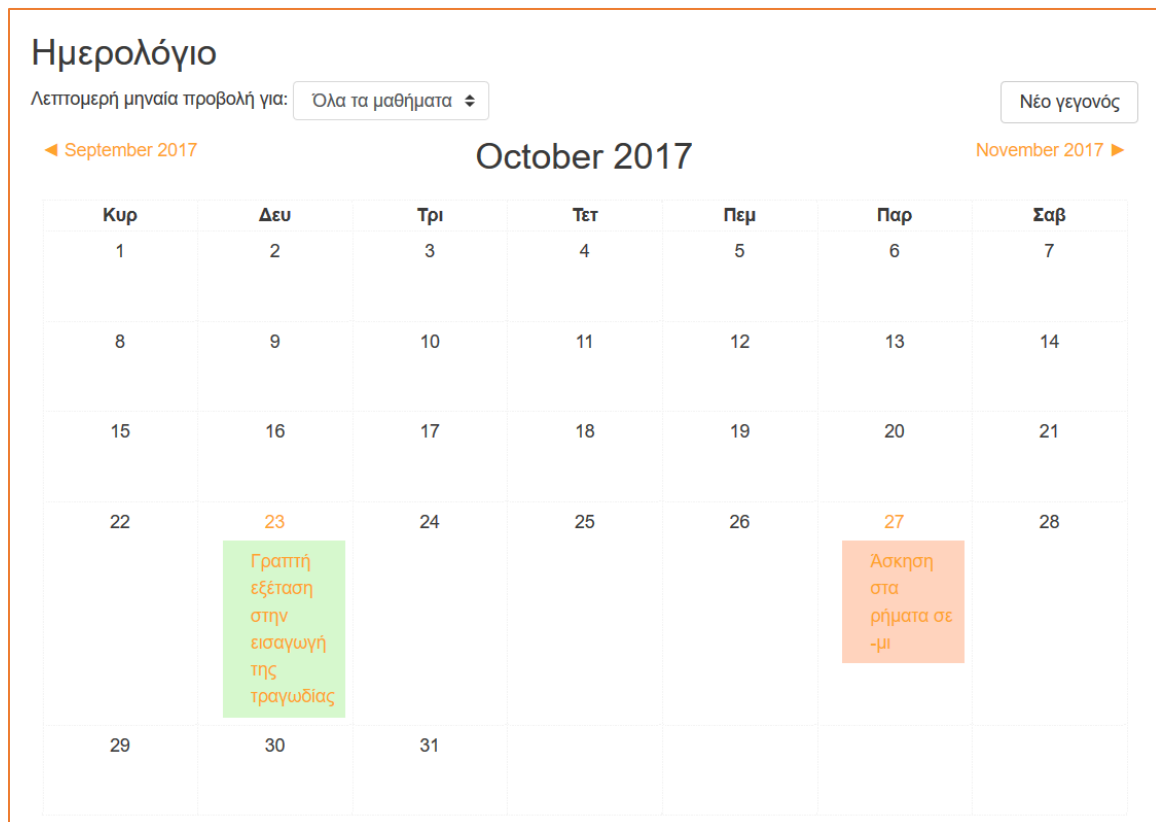
## Ημερολόγιο

Από το κεντρικό μενού, επιλέξτε **Ημερολόγιο**.



The screenshot shows a user profile page for 'Pavlos Antoniadis - courses'. The language is set to 'ΕΛΛΗΝΙΚΑ (EL)'. The navigation menu on the left includes: 'Η αρχική μου', 'Αρχική σελίδα ιστοτόπου', 'Ημερολόγιο' (highlighted with a red box and a red arrow), 'Προσωπικά αρχεία', 'Τα μαθήματά μου', and 'Αρχαία'. The main content area shows a placeholder for a profile picture and the name 'Όνομα Μαθητή'. Below this is a 'COURSE OVERVIEW' section with tabs for 'Timeline' and 'Μαθήματα'.

Αυτόματα θα μεταφερθείτε στη οθόνη του ημερολογίου, όπου εμφανίζονται όλα τα προγραμματισμένα γεγονότα με τις προθεσμίες τους.

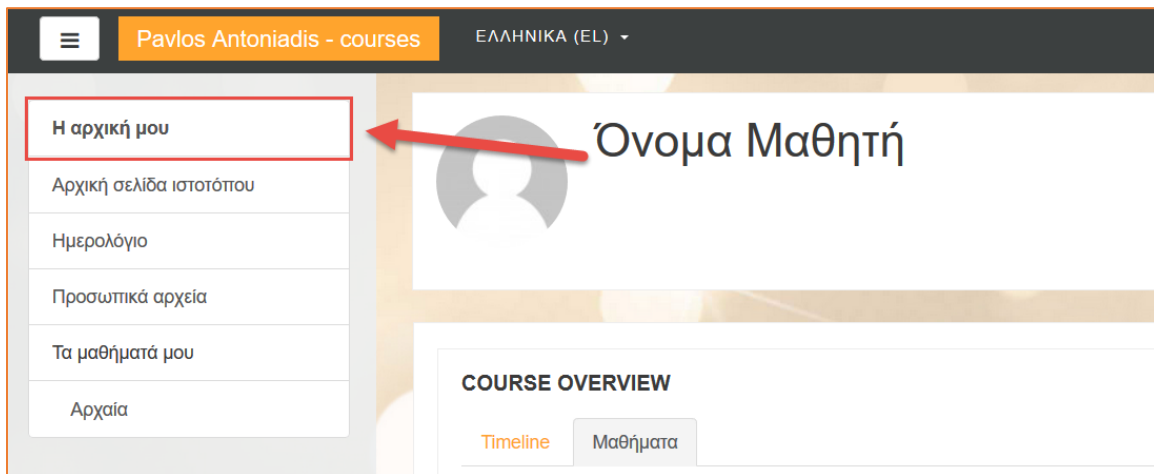


The screenshot shows the 'Ημερολόγιο' (Calendar) view. It displays the month of October 2017. The calendar is filtered to show 'Όλα τα μαθήματα' (All courses). There are two events highlighted: a green event on October 23rd titled 'Γραπτή εξέταση στην εισαγωγή της τραγωδίας' and an orange event on October 27th titled 'Άσκηση στα ρήματα σε -μι'. Navigation arrows for 'September 2017' and 'November 2017' are visible. A 'Νέο γεγονός' (New event) button is also present.

Κυρ	Δευ	Τρι	Τετ	Πεμ	Παρ	Σαβ
1	2	3	4	5	6	7
8	9	10	11	12	13	14
15	16	17	18	19	20	21
22	23 Γραπτή εξέταση στην εισαγωγή της τραγωδίας	24	25	26	27 Άσκηση στα ρήματα σε -μι	28
29	30	31				

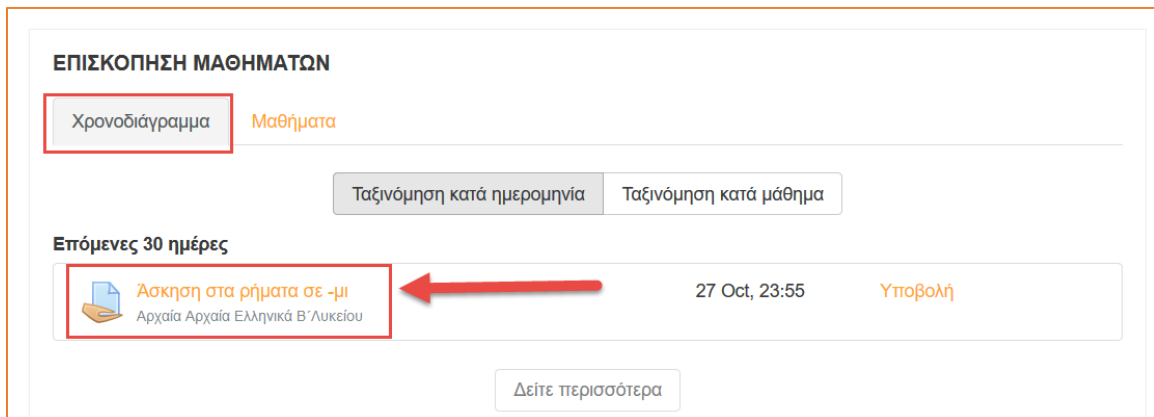
## Ασκήσεις

Από το κεντρικό μενού, επιλέξτε **Η αρχική μου**.

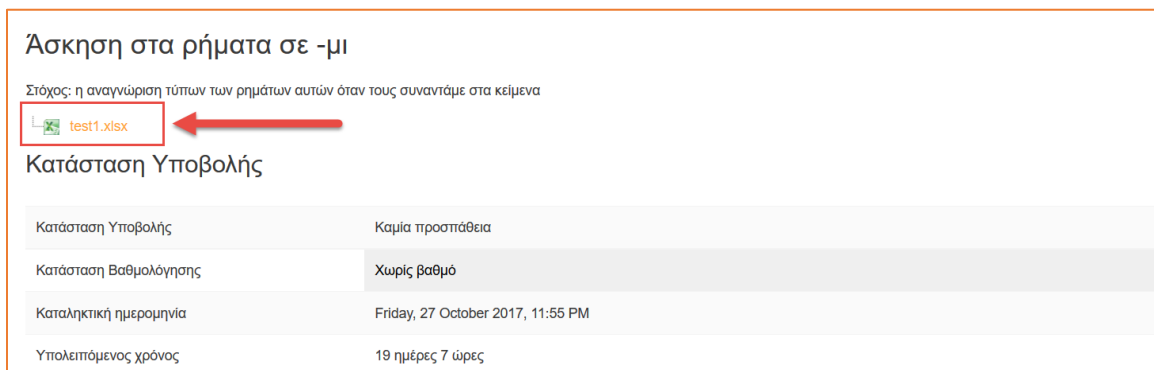


Επιλέγουμε την καρτέλα **Χρονοδιάγραμμα**, όπου εμφανίζονται όλες οι εκκρεμείς ασκήσεις.

Πατήστε πάνω στην άσκηση για να κατεβάσετε την εκφώνηση και να υποβάλετε τις απαντήσεις σας.



Αυτόματα θα μεταφερθείτε στην σελίδα της Άσκησης, όπου μπορείτε να κατεβάσετε την εκφώνηση πατώντας πάνω στο διαθέσιμο αρχείο.



Κατάσταση Υποβολής	Καμία προσπάθεια
Κατάσταση Βαθμολόγησης	Χωρίς βαθμό
Καταληκτική ημερομηνία	Friday, 27 October 2017, 11:55 PM
Υπολειπόμενος χρόνος	19 ημέρες 7 ώρες




Στη συνέχεια, πρέπει να συμπληρώσετε το αρχείο με τις απαντήσεις σας ή να φτιάξετε το δικό σας αρχείο απαντήσεων και να το υποβάλετε.


Προκειμένου να υποβάλετε τις απαντήσεις σας, πατήστε **Υποβολή**.


### Άσκηση στα ρήματα σε -μι

Στόχος: η αναγνώριση τύπων των ρημάτων αυτών όταν τους συναντάμε στα κείμενα

 [lest1.xlsx](#)

#### Κατάσταση Υποβολής

Κατάσταση Υποβολής	Καμία προσπάθεια
Κατάσταση Βαθμολόγησης	Χωρίς βαθμό
Καταληκτική ημερομηνία	Friday, 27 October 2017, 11:55 PM
Υπολειπόμενος χρόνος	19 ημέρες 7 ώρες
Τελευταία Τροποποίηση	-
Υποβολή σχολίων	 Σχόλια (0)



Στην επόμενη οθόνη πρέπει να ανεβάσετε το αρχείο με τις απαντήσεις σας σέρνοντας και αφήνοντας το αρχείο στο παρακάτω πλαίσιο.


Αφού ολοκληρωθεί το ανέβασμα του αρχείου πατήστε **Αποθήκευση αλλαγών** για να ολοκληρώσετε την Υποβολή.

### Άσκηση στα ρήματα σε -μι

Στόχος: η αναγνώριση τύπων των ρημάτων αυτών όταν τους συναντάμε στα κείμενα

Υποβολές αρχείων

Μέγιστο μέγεθος για νέα αρχεία: 1MB, μέγιστος αριθμός συνημμένων: 1, συνολικό όριο: 194.8MB



Μπορείτε να κάνετε μεταφορά και απόθεση εδώ αρχεία για να τα προσθέσετε.